

The logo for 'jinius' is displayed in a green circle. The letters 'j', 'i', and 'n' have small colored dots above them (red, blue, and blue respectively).

jinius

A white bookmark icon is positioned above the text.

Les essentiels

Guide utilisateur

S'inscrire à un formation en tant que particulier

Release 3.19

Version 1

Sommaire

- 
- *Comment se connecter à JINIUS et s'inscrire en tant que particulier*

- 
- *Participant à titre privé*



Prérequis :

- Avoir créé un compte Individuel Jinius

- 
- *Guides utilisateurs liés :*

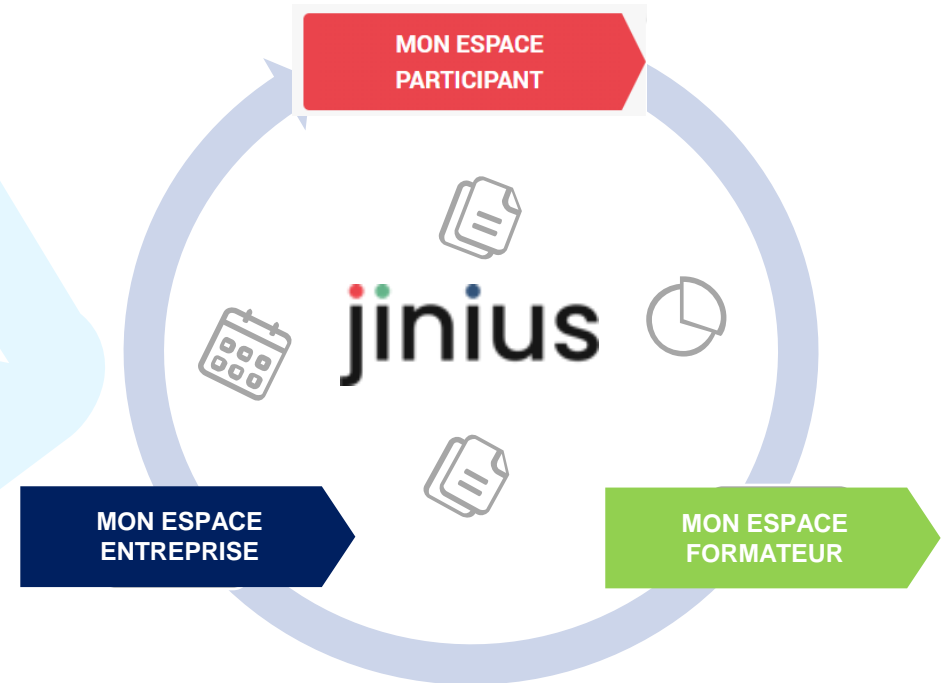
1. Se connecter à Jinius

1. Qu'est ce que Jinius ?
2. Jinius pour faire quoi ?
3. Le parcours d'inscription en tant que Particulier
4. Comment créer son compte individuel Jinius ?
5. Se connecter à Jinius pour sélectionner une formation
6. Enregistrer et valider la Commande du panier
7. Suivre et gérer les Sessions de formation
8. Suivre et gérer les Commandes et Factures

Qu'est- ce que Jinius ?

jinius est :

- **Le portail de gestion des formations** des cabinets d'Experts comptables et des Commissaires aux Comptes et de leurs collaborateurs pendant tout leurs parcours professionnels
- **Une plateforme d'échange** entre les clients, les participants, les formateurs et les organismes et centres de formation
- Accessible par internet via un compte utilisateur individuel et nominatif



»»» *A venir : Espaces contrôleurs et maitres de stage*

Jinius pour faire quoi ?

Mon espace Participant : un espace individuel pour gérer mes formations passées ou à venir



MON ESPACE PARTICIPANT

Statut : collaborateur d'un cabinet ou Participant à titre privé (particulier)

Je consulte les catalogues des différents Organismes de Formation (OF)

J'accède aux supports et documents de formation pour lesquels je suis inscrit (convocations, attestations,...)

J'ai accès directement aux e-learning, aux conférences en ligne,

Je consulte mes documents (tests de positionnement questionnaires d'évaluation...)

J'ai une vision centralisée de mes formations suivies dans le temps auprès d'un ou plusieurs organismes

Je peux m'inscrire à titre privé à des formations proposées au catalogue

MON ESPACE PARTICIPANT est ouvert dans Jinius dès lors qu'une demande d'inscription validée est envoyée à l'organisme de formation

En tant que particulier, je peux m'inscrire à titre privé aux formations professionnelles et parcours. Les informations sur la commande et les factures associées sont disponibles dans MON ESPACE PARTICIPANT



Règle : L'inscription des experts comptables à titre privé nécessite de contacter l'organisme de formation qui propose le stage



The screenshot shows the user interface of the 'MON ESPACE PARTICIPANT' section in Jinius. At the top, there are tabs for 'MES CATALOGUES DE FORMATION', 'MES SESSIONS', 'COMMANDES', and 'FACTURES'. The 'MES SESSIONS' tab is active, and it is further divided into 'SESSIONS À VENIR' and 'SESSIONS TERMINÉES'. Under 'SESSIONS À VENIR', there is a section for 'PROCHAINES SESSIONS' with a search bar and a list of results. The first result is for 'L'audit des systèmes d'information dans le cadre de la certification des comptes : principes et concepts'. Below the title, it shows details: 'Réf : 12220064', 'Réf commande : C12112200002', 'Dates : 14/12/2022, 15/12/2022', 'Lieu : Lyon', and 'Organisateur : IFAURA'. There is a button for 'Inscription en attente' and a link to 'Voir la fiche pédagogique'.

Le parcours d'inscription en tant que Particulier

1

Créer un compte individuel Jinius

- A partir d'un catalogue on-line
- Compléter les rubriques : informations personnelles, professionnelles et de contact

Voir le Guide
« Se connecter à Jinius »

2

Effectuer l'inscription

- Se connecter à Jinius
- Sélectionner une formation au catalogue
- Enregistrer et valider la commande du panier
- (→ envoi à l'organisme de formation)

3

MON ESPACE PARTICIPANT


Suivre et gérer l'inscription

- Suivre la confirmation des inscriptions par l'OF
- Signer la convention de formation
- Suivre et gérer les commandes et factures

MON ESPACE PARTICIPANT

Votre demande d'inscription a été envoyée à votre organisme ou centre de formation

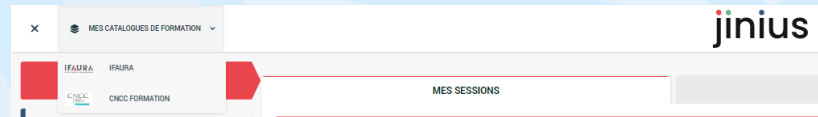
Vous pouvez suivre votre commande et les informations liées à la session de formation demandée



Se connecter à Jinius pour sélectionner une formation

1B

Connectez-vous à Jinius, aller dans Sélectionner une formation dans le catalogue de votre organisme de formation



OU

1c

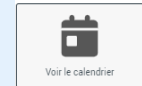
A partir du catalogue en ligne de votre organisme ou centre de formation, sélectionner une formation sur laquelle vous voulez vous inscrire



2

Vérifier que les objectifs de la formation, les prérequis et les modalités de dispense correspondent à votre besoin

Vérifier si d'autres lieux, dates ou tarifs pourraient mieux convenir



Compétences

FORMAT DE FORMATION

Classe virtuelle **Présentiel**

MÉTIER

Commissaire aux comptes

FAMILLE DE PRODUITS

Formation professionnelle

PUBLIC CONCERNÉ

- Commissaire aux comptes
- Chef de mission CAC
- Collaborateur confirmé CAC
- Collaborateur débutant CAC

PRÉREQUIS

Aucun

OBJECTIFS PROFESSIONNELS

- Savoir identifier les risques et les évaluer
- Savoir construire une démarche d'audit adaptée
- Identifier les filiales, évaluer les travaux à faire
- Disposer d'outils
- Maîtriser les techniques d'audit

Audit pratique des petits groupes - mandat ALPE

THÉMATIQUES

Audit et contrôle interne

QUESTIONS TRAITÉES

Cadre réglementaire nouvelles NEP : NEP 911 NEP 912
Implications pour les petits groupes
Cerner et analyser les risques, les filiales
Construire une analyse des risques pertinente
Définir une démarche d'audit adaptée
Réaliser un audit adapté
Gérer les difficultés pratiques pour réaliser l'audit
Les réflexes à acquérir
Les travaux à mettre en oeuvre sur les risques sur les filiales significatives et sur les autres
Quelles relations avec les auditeurs des filiales

MOYENS ET MÉTHODES PÉDAGOGIQUES

Qualification des formateurs

Les formateurs sont des professionnels sélectionnés pour leur maîtrise du sujet enseigné et leur expérience pratique afin de proposer une approche pragmatique et concrète des sujets traités.

Moyens pédagogiques et d'encadrement

CEECA

Référence : 08AUD0003

Modalités

PRÉSENTIEL **CLASSE VIRTUELLE**

Ville

Bordeaux


Dates

Le 5 décembre 2022

INSCRIPTION

Voir le calendrier

Durée : 7h (1 jour)
Tarif indicatif : 440,00 € HT



Enregistrer et valider la Commande du panier

3 Indiquer que vous vous inscrivez à titre privé et cochez la case *Prise en compte*

4 Vérifier les informations de la commande avant de l'ajouter au panier de commandes

5 Valider ou modifier la commande du panier

6 Choisir le mode de règlement
Accepter les CGV et confirmer la commande

7 Votre commande est confirmée avec une référence de commande pour le suivi

Les commandes ajoutées au panier mais non encore validées apparaissent dans **COMMANDES EN COURS** dans

MON ESPACE PARTICIPANT



Suivre et gérer les Sessions de formation

8

Dans **MON ESPACE PARTICIPANT**, le participant pourra visualiser :

- les sessions à venir
- les sessions terminées (historique)

Ainsi que leur statut de confirmation



Les demandes d'inscription seront confirmées par votre organisme de formation.

9

🔍 Afficher les détails de la session **Dès confirmation**

par votre OF, vous pourrez accéder dans le détail de la session ainsi que la convention individuelle de formation. Celle-ci est à télécharger et signer avant d'être à uploader pour votre OF



Certaines formations nécessitent que vous complétiez un test de positionnement pour évaluer votre niveau avant de pouvoir être Confirmée par votre organisme de formation

The screenshot displays the 'MON ESPACE PARTICIPANT' interface. At the top, there are tabs for 'MES SESSIONS', 'COMMANDES', and 'FACTURES'. Under 'MES SESSIONS', there are sub-tabs for 'SESSIONS À VENIR' and 'SESSIONS TERMINÉES'. The main content area is titled 'PROCHAINES SESSIONS' and shows a list of three sessions. Each session card includes details like title, reference, date, location, and organizer. The first session, 'Le « facteur X » différenciant en évaluation financière : le diagnostic stratégique et financier', has a status of 'Inscription en attente' and a button to 'Répondre au test de positionnement'. The second and third sessions, 'Audit pratique des petits groupes - mandat ALPE', have a status of 'Inscription confirmée' and buttons to 'Afficher les détails de la session' and 'Voir la fiche pédagogique'. A red dashed box highlights the 'Répondre au test de positionnement' button and the 'Afficher les détails de la session' button. Below the main list, a detailed view of a session is shown, including a 'RESSOURCES' section with 'Convention à signer' and 'Convention signée' buttons, and a 'PROGRAMME' section with a table of activities.

Time	Activity	Organizer
9h00 - 12h30	(3030) Audit des petits groupes - mandat ALPE	CEECA
13h30 - 13h30	1h Repas	CEECA
14h00 - 17h30	(3030) Audit des petits groupes - mandat ALPE	CEECA



Suivre et gérer les Commandes et Factures

10

Les commandes que vous avez préparées mais non encore validées dans votre panier sont dans **COMMANDE EN COURS**

MON ESPACE PARTICIPANT

MES SESSIONS **COMMANDES** FACTURES

COMMANDES EN COURS

Les commandes ci-dessous correspondent à vos paniers en cours rattachés à votre compte personnel.

Référence	Formation	Date session	Vendeur	Total ttc	Panier
08220018	Actuel 2022	07/11/2022	CEECA	600,00 €	Consulter

11

Vous retrouverez vos commandes validées dans **COMMANDES REALISEES**

Vous pouvez télécharger le bon de commande

MON ESPACE PARTICIPANT

MES SESSIONS **COMMANDES** FACTURES

COMMANDES EN COURS **COMMANDES REALISEES**

Les commandes ci-dessous correspondent à toutes les commandes réalisées passées pour votre compte.

Référence	Formation	Date session	Vendeur	Payeur	Total ttc	Confirmée le	Règlement	Bon de commande
C08112200003	Actualité fiscale du CAC (2ème sem...	07/12/2022	CEECA	Florence CAILLAT	96,00 €	04/11/2022	Rapport des instructions	Télécharger
C08112200002	Audit pratique des petits groupes - ...	05/12/2022	CEECA	Florence CAILLAT	600,00 €	04/11/2022	Rapport des instructions	Télécharger

12

Une fois le règlement enregistré par l'organisme de formation, vous pourrez suivre et gérer les factures Et les télécharger


MON ESPACE PARTICIPANT

MES SESSIONS **COMMANDES** **FACTURES**

Les commandes ci-dessous correspondent à toutes les commandes réalisées passées pour votre compte.

Type	Référence	Formation	Commande(s)	Total ttc	Montant payé	Emission le	Facture
Facture acquittée	F08112200001	Audit pratique des petits groupes - mandat ALPE	C08112200002	600,00 €	600,00 €	08/11/2022	Télécharger

Bravo !



MON ESPACE PARTICIPANT

*Votre demande d'inscription a été envoyée
à votre organisme ou centre de formation*

*Vous pouvez suivre votre commande et les
informations liées à la session de
formation demandée*



	Description
Administrateur	Rôle disposant de l'ensemble des droits pour paramétrer un entité juridique dans SAFIR. Il attribue les rôles et droits dans Jinius
Catalogue	Support de vente présentant l'ensemble des Produits proposés à la vente, assortis d'une description et d'un prix. Chaque organisme de formation a son propre catalogue
Commande Panier	Le panier permet de déposer , modifier ou supprimer des commandes tant qu'il n'est pas validé par l'utilisateur
Contacts	Personne physique concernée par l'activité métier supportée par SAFIR, et pour laquelle il est nécessaire de conserver ou générer des informations dans l'application. On désigne alors sous le nom de « Contacts », tous les utilisateurs de l'application, tous les Participants, mais aussi les Gestionnaires des structures clientes (Responsables formation, Acheteurs...). Un contact est actif ou inactif
Convention	Correspond au contrat de prestation de formation signé entre le client et l'organisme de formation
Demande d'inscription	La demande d'inscription est un formulaire regroupant les informations de la session choisie, de la commande des participant . Ce formulaire est transmis du client au OF pour permettre la conformation de l'inscription
Fonctions	Ensemble de rôles et responsabilités types dans les organisations client
Interlocuteur entreprise	Ensemble de rôles en interaction direct avec les organismes de formation
Jinius	Plateforme d'échange pour les clients, participants et formateurs. Permet de gérer des relations entre les clients et les Organismes de formation
Responsable de formation	Rôle ayant en charge la gestion des inscriptions de participants en nombre
Rôles	Ensembles d'actions autorisées dans l'outil en fonction de l'organisation adoptée. Les Droits sont attribués par l'administrateur. Un m [^] me personne peut intervenir avec plusieurs rôles
Session	Élément de programmation des formations précisant le lieu de formation, la date et les horaires , le formateur et les documents associés. Une session est confirmée par l'organisme de formation.
Structure	Terme générique pour indique une organisation au sens personne morale : peut désigner une entreprise quelque soit son statut juridique, une association



Merci

09/12/2022

S'inscrire à un formation en tant que particulier

12